

Megjegyzés:

A közmű vezetékek nyomvonalai az üzemeltetők adatszolgáltatása alapján lett ábrázolva.

A közműnyilvántartás hiányossága és pontatlansága miatt a közművezetékek nyomvonala több helyen bizonytalan, tájékoztató jellegű.

A meglévő közmű vezetékek nyomvonalát kutatóárkokkal és műszeres vezetékkutatással javasoljuk pontosítani a kivitelezés során.

A tervdokumentáció szerzői jog védelem alatt áll. A szerzői jog az EPLY Kft.-t illeti meg!

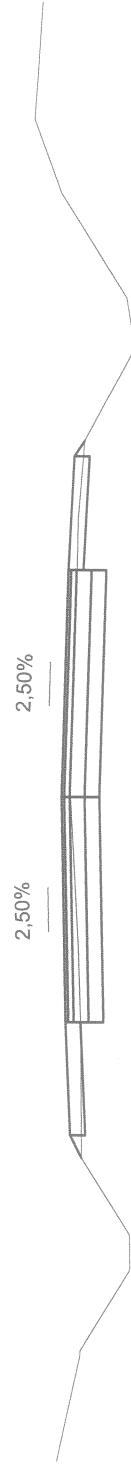
A tervdokumentáció nyilvánosságra hozatala, másolása, átdolgozása, más célra történő hasznosítása és továbbtervezése a tervező hozzájárulása nélkül nem lehetséges!

Megbízó / Beruházó:		 JÁSZFÉNYSZARU VÁROS ÖNKORMÁNYZATA Jászfényszaru, Szabadság tér 1.		
Tervező:		 EPLY KFT		Dátum:
		5000 Szolnok, Újszászi út 091/13 hrsz (Gima Szolnok Ipari Park / Vállalkozó Ház 2) Tel.: +36-56/230-930; e-mail: info@eply.hu		2017. 06 hó
Felelős tervező:	Aláírás:	Ügyvezető:	Aláírás:	Méretarány:
Kácsor András KÉ-K/16-0082		Bencsik Péter		M 1:100
Tervfajta:	KIVITELI TERV			Tervszám:
Tárgy:	JÁSZFÉNYSZARU, SÓSTÓ DŰLŐÚT BURKOLAT ÉPÍTÉS			EP-11-4/2016
Rajz megnevezés:	KERESZTSZELVÉNY			Rajzszám:
				U-06.1
Ezen terv az EPLY KFT. szellemi tulajdona, amelyet szerzői jog véd!				

Sóstó dűlőút burkolat építés
0+050,00

M=1:100

Alapszint: 107,00 mBf.

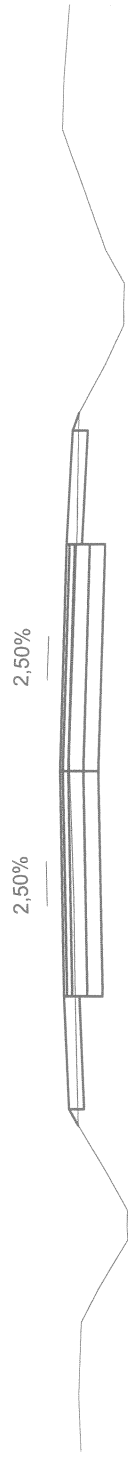


PÁLYA	TÁVOLSÁG	TEREP	TÁVOLSÁG
	4,70	109,42	108,78
	4,50	109,56	108,78
	3,66	109,50	108,87
3,07	109,51		109,75
3,00			110,11
	1,09	109,56	110,07
	0,00	109,58	110,01
	-2,00	109,47	
	-3,06	109,43	
	-3,00	109,63	
	-4,71	109,41	
	-4,50	109,56	
	-5,78	108,78	
	-6,28	108,75	
	-7,31	109,38	
	-8,81	109,71	

Sóstó dűlőút burkolat építés
0+100,00

M=1:100

Alapszint: 107,00 mBf.

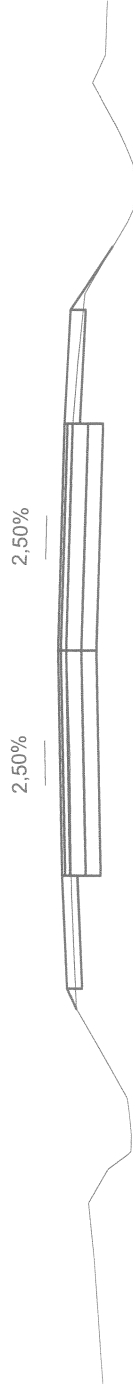


PÁLYA	TÁVOLSÁG	TEREP	TÁVOLSÁG
		10,17	109,58
		9,17	109,65
		8,49	109,67
		6,44	108,84
		5,89	108,84
		5,37	109,08
	4,73	109,43	4,73
	4,50	109,51	4,50
		3,76	109,44
	3,21	109,45	3,21
	3,00	109,59	3,00
		1,55	109,49
	0,00	109,53	0,00
		-1,70	109,46
	-3,00	109,44	-3,00
		-2,98	109,44
		-4,03	109,41
	-4,50	109,51	-4,50
	-4,72	109,39	-4,72
		-5,39	108,98
		-6,08	108,73
		-6,87	109,10
		-8,30	109,36
		-9,02	109,32

Sósó dűlőút burkolat építés
0+200,00

M=1:100

Alapszint: 107,00 mBf.

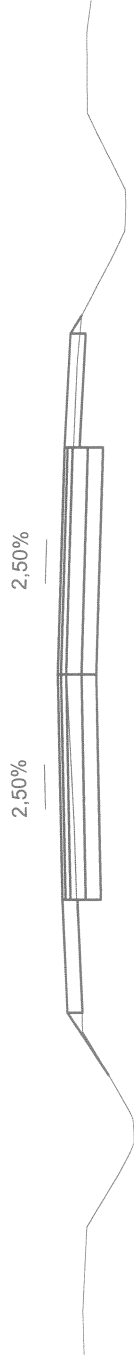


PÁLYA	TÁVOLSÁG	TEREP	TÁVOLSÁG
		8,59	109,02
		7,49	109,22
		6,40	108,65
		5,81	108,65
	5,33	5,23	109,00
	4,50	4,71	109,30
		3,79	109,39
	3,00	2,91	109,46
		1,60	109,49
	0,00	0,00	109,52
		-1,40	109,47
	-3,00	-3,21	109,44
		-4,02	109,40
	-4,50	-4,77	109,36
		-5,39	109,00
		-5,96	108,68
		-6,66	108,62
		-7,34	109,19
		-8,08	109,11
		-9,71	108,98

Sóstó dűlőút burkolat építés
0+300,00

M=1:100

Alapszint: 107,00 mBf.

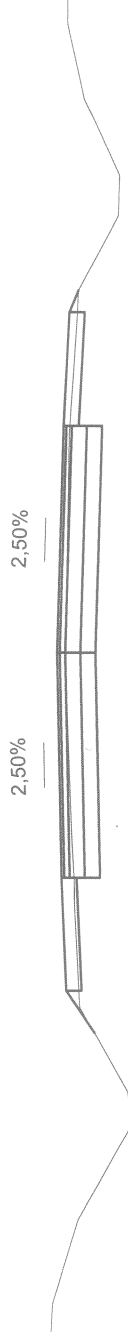


PÁLYA	TÁVOLSÁG	TEREP	TÁVOLSÁG
		8,91	109,22
		8,49	109,27
		7,09	109,10
		6,20	108,75
		5,47	108,94
		4,74	109,33
		4,50	109,47
		4,12	109,38
	3,00	2,92	109,43
		2,02	109,46
		0,00	109,50
		0,00	109,62
		-2,08	109,39
		-3,20	109,35
		-3,77	109,30
		-3,00	109,55
		-4,50	109,47
		-4,75	109,28
		-5,33	108,92
		-5,91	108,58
		-6,62	108,77
		-7,34	109,20
		-8,44	109,25
		-9,02	109,23

Sóstó dűlőút burkolat építés
0+350,00

M=1:100

Alapszint: 107,00 mBf.

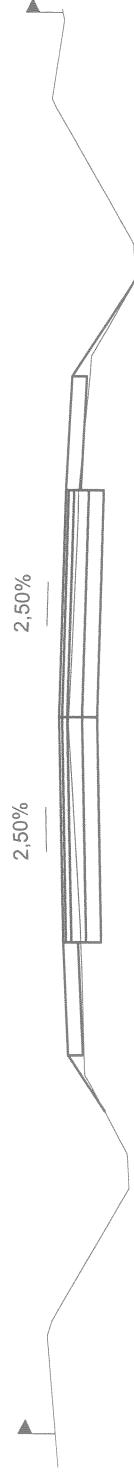


PÁLYA	TÁVOLSÁG	TEREP	TÁVOLSÁG
		8,32 109,55	8,32 109,55
		7,10 109,22	7,10 109,22
		6,19 108,86	6,19 108,86
		5,54 108,99	5,54 108,99
		4,41 109,41	4,41 109,41
		4,50 109,51	4,50 109,51
		4,70 109,40	4,70 109,40
	3,00	2,89 109,50	2,89 109,50
		2,22 109,52	2,22 109,52
	0,00	0,00 109,55	0,00 109,55
		-2,40 109,45	-2,40 109,45
	-3,00	-3,04 109,42	-3,04 109,42
		-4,72 109,33	-4,72 109,33
		-4,50 109,51	-4,50 109,51
	-5,06	-5,06 109,13	-5,06 109,13
		-5,85 108,68	-5,85 108,68
		-6,54 108,78	-6,54 108,78
		-7,54 109,34	-7,54 109,34
		-8,64 109,67	-8,64 109,67
		-9,01 109,69	-9,01 109,69

Sóstó dűlőút burkolat építés
0+400,00

M=1:100

Alapszint: 107,00 mBf.

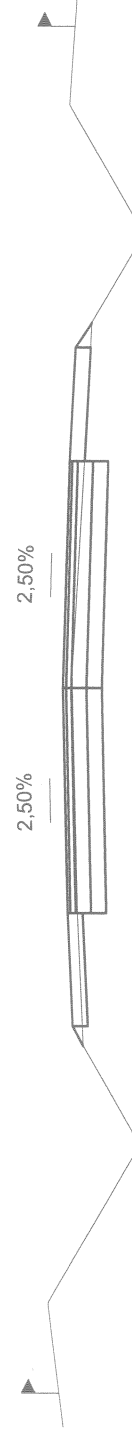


PÁLYA	TÁVOLSÁG	TEREP	TÁVOLSÁG
		9,37 109,66	
		8,05 109,77	
		6,23 108,71	
	5,79 108,68	5,68 108,74	
	4,50 109,54	4,52 109,29	
	3,00 109,61	2,61 109,45	
	0,00 109,69	0,00 109,56	
	-3,00 109,61	-2,72 109,39	
	-4,50 109,54	-3,35 109,36	
	-5,24 109,04	-4,76 109,31	
		-5,80 108,74	
		-7,85 109,64	
		-9,94 109,64	

Sóstó dűlőút burkolat építés
0+450,00

M=1:100

Alapszint: 107,00 mBf.

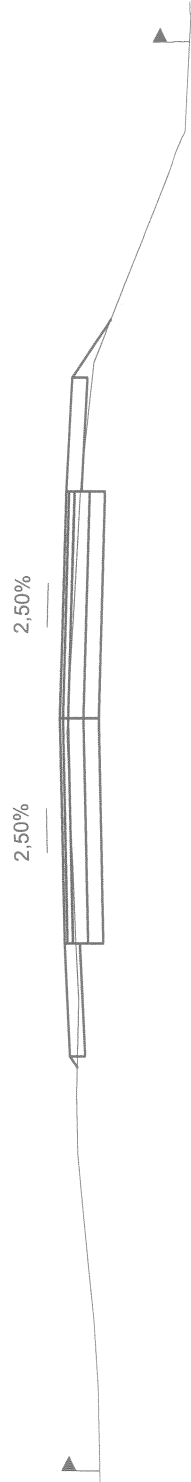


PÁLYA	TÁVOLSÁG	TEREP	TÁVOLSÁG	TÁVOLSÁG	TÁVOLSÁG
		-9,79	109,66		
		-8,12	109,85		
		-5,89	108,77		
		-4,77	109,42	-4,77	109,42
		-4,50	109,56	-4,50	109,56
		-2,96	109,51	-3,00	109,64
		0,00	109,59	0,00	109,71
	3,21	109,43	3,00	109,64	
	4,82	109,35	4,50	109,56	109,35
	5,78	108,79			
	7,46	109,51			
	8,22	109,62			
	9,10	109,56			

Sóstó dűlőút burkolat építés
0+550,00

M=1:100

Alapszint: 107,00 mBf.



PÁLYA	TÁVOLSÁG	TEREP	TÁVOLSÁG
		-11,45	109,52
		-8,86	109,59
		-7,98	109,65
		-6,63	109,79
		-5,79	109,87
		-5,02	109,89
		-4,65	109,88
		-4,50	109,98
		-3,74	109,87
		-2,95	109,91
		-2,01	109,95
		-0,63	110,02
		0,00	110,03
		0,00	110,13
		2,96	109,87
		3,00	110,05
		4,70	109,69
		4,50	109,98
		5,27	109,47
		7,67	108,53
		9,29	108,41
		9,48	108,43

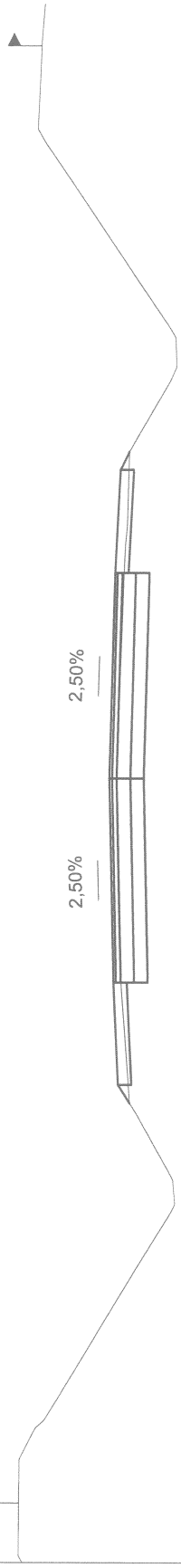
Sósó dűlőút burkolat építés
0+650,00

M=1:100

Alapszint: 108,00 mBf.

2,50%

2,50%

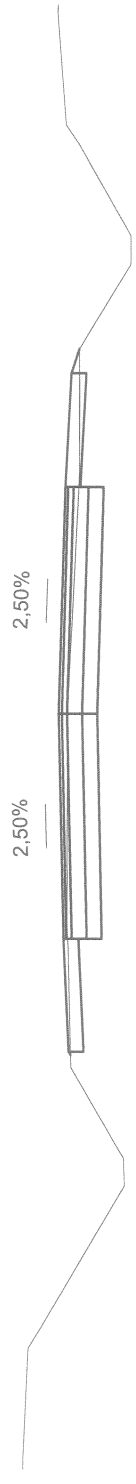


TÁVOLSÁG	-11,36	111,94	PÁLYA
	-9,96	111,89	
TEREP	-9,39	111,53	TÁVOLSÁG
	-5,90	109,63	
TÁVOLSÁG	-4,77	110,28	PÁLYA
	-3,20	110,40	
TÁVOLSÁG	-2,68	110,42	TÁVOLSÁG
	0,00	110,48	
TÁVOLSÁG	3,10	110,39	PÁLYA
	3,68	110,35	
TÁVOLSÁG	4,76	110,31	TÁVOLSÁG
	5,78	109,72	
TÁVOLSÁG	6,42	109,62	TÁVOLSÁG
	9,28	111,57	
TÁVOLSÁG	10,84	111,63	TÁVOLSÁG
	11,37	111,59	

Sósó dűlőút burkolat építés
0+700,00

M=1:100

Alapszint: 108,00 mBf.

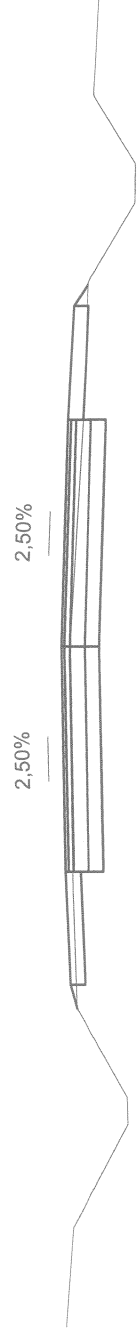


PÁLYA	TÁVOLSÁG	TEREP	TÁVOLSÁG
		9,37	110,84
		7,53	110,55
		5,94	109,86
		4,82	110,54
		4,50	110,65
	3,00	2,85	110,55
		0,00	110,68
		0,00	110,80
	-3,00	-2,76	110,67
		-4,71	110,62
		-4,50	110,65
		-5,83	109,96
		-8,16	111,00
		-10,89	111,22

Sóstó dűlőút burkolat építés
 0+800,00

M=1:100

Alapszint: 109,00 mBf.

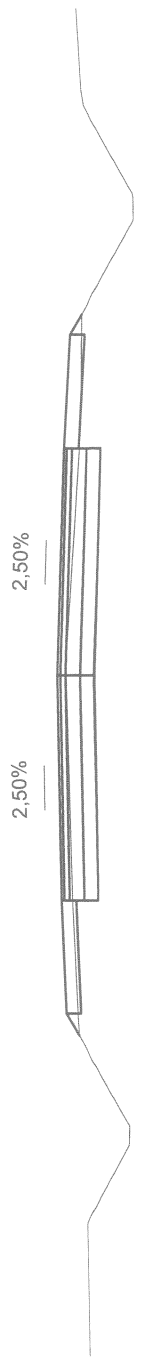


PÁLYA	TÁVOLSÁG	TEREP	TÁVOLSÁG
		8,61 110,52	
		7,27 110,59	
		6,36 110,03	
		5,85 110,03	
		4,74 110,66	
		4,78 110,66	
		4,50 110,85	
	3,03	110,72	
	3,00	110,92	
	0,00	111,00	
	0,00	110,88	
		-3,24 110,82	
		-3,00 110,92	
		-4,50 110,85	
		-4,77 110,76	
		-5,96 110,09	
		-7,70 110,78	
		-8,99 110,87	

Sósó díjlőt burkolat építés
 0+850,00

M=1:100

Alapszint: 109,00 mBf.

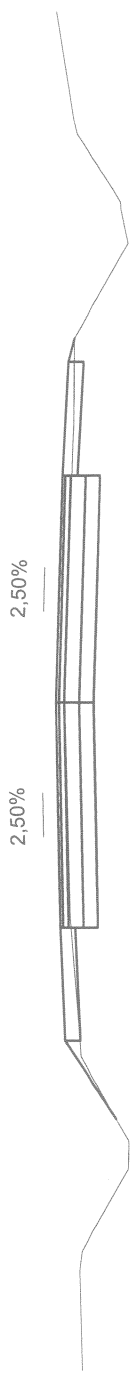


PÁLYA	TÁVOLSÁG	TEREP	TÁVOLSÁG
		8,82	110,87
		7,52	110,76
		6,00	110,07
		4,76	110,77
		4,50	110,93
	3,33	110,77	
	3,00		
	111,00		
		0,00	110,96
		0,00	111,08
		-3,07	110,85
		-3,00	111,00
		-4,59	110,77
		-4,77	110,75
		-4,50	110,93
		-5,88	110,13
		-7,17	110,56
		-8,88	110,57

Sósó dűlőút burkolat építés
0+900,00

M=1:100

Alapszint: 109,00 mBf.

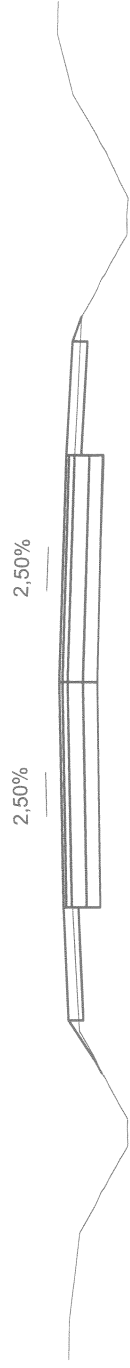


PÁLYA	TÁVOLSÁG	TEREP	TÁVOLSÁG
		9,14	111,14
		7,51	110,85
		6,59	110,26
		6,05	110,17
		4,81	110,88
	4,50	4,81	110,88
	110,96		
		3,40	110,90
	3,00		
	111,03		
		0,72	110,97
		0,00	110,98
	0,00		
	111,11		
		-2,87	110,90
	-3,00		
	111,03		
		-4,44	110,77
	-4,50		
	110,96		
		-5,64	110,21
	-5,54		
	110,27		
		-6,20	110,10
		-7,10	110,61
		-8,86	110,71

Sóstó dűlőút burkolat építés
0+950,00

M=1:100

Alapszint: 109,00 mBf.

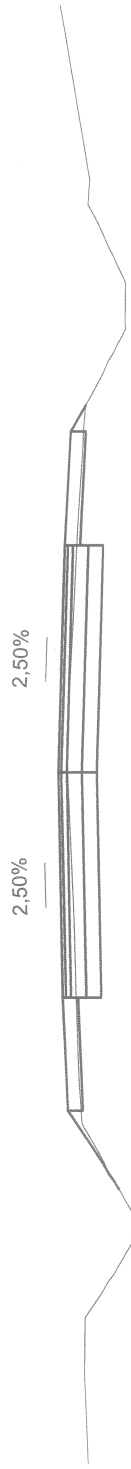


PÁLYA	TÁVOLSÁG	TEREP	TÁVOLSÁG
		111,03	-8,99
		111,02	-8,47
		110,74	-7,05
		110,25	-5,81
		110,75	-4,92
		110,94	-4,23
		111,01	-3,05
		111,05	-2,25
		111,10	0,00
		111,21	0,00
	3,00	111,13	3,00
	4,50	111,06	4,50
	4,82	110,94	4,82
		110,33	5,90
		110,61	6,99
		111,07	7,75
		111,28	8,57
		111,27	9,01

Sóstó dűlőút burkolat építés
1+000,00

M=1:100

Alapszint: 109,00 mBf.

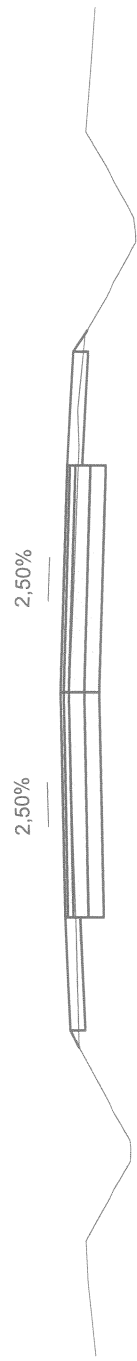


PÁLYA	TÁVOLSÁG	TEREP	TÁVOLSÁG
		10,17	111,28
		7,83	110,88
		7,26	110,78
		6,45	110,39
		5,84	110,38
		4,84	110,93
		4,84	110,93
		4,33	110,96
		4,50	111,12
	3,00	3,21	111,03
	111,20	1,15	111,12
		0,00	111,15
		0,00	111,27
		-2,06	111,05
		-3,01	111,02
		-3,00	111,20
		-4,10	110,98
		-4,67	110,93
		-4,50	111,12
		-5,46	110,48
		-5,55	110,42
		-6,26	110,26
		-7,24	110,88
		-7,99	110,89
		-9,16	110,83

Sóstó dűlőút burkolat építés
1+050,00

M=1:100

Alapszint: 109,00 mBf.

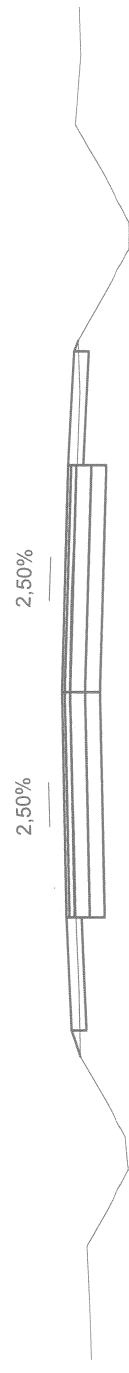


PÁLYA	TÁVOLSÁG	TEREP	TÁVOLSÁG
-8,81	110,78	-7,83	110,89
-6,92	110,72	-6,07	110,32
-5,56	110,56	-4,73	111,02
-4,09	111,04	-4,50	111,14
-3,08	111,07	-3,00	111,21
-1,98	111,12	0,00	111,29
1,26	111,12	3,00	111,21
3,24	111,06	4,50	111,14
4,73	110,98	4,78	110,95
5,94	110,30	6,95	110,71
8,07	110,93	9,07	110,86

Sóstó dűlőút burkolat építés
1+100,00

M=1:100

Alapszint: 109,00 mBf.

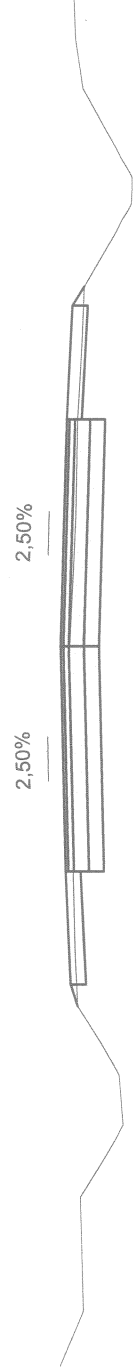


PÁLYA	TÁVOLSÁG	9.06	111.14
		8.40	111.12
		7.49	111.19
		6.86	110.82
		5.84	110.45
		5.18	110.84
		4.64	111.15
		4.50	111.20
		4.50	111.20
		4.50	111.19
		3.95	111.12
		3.15	111.15
		3.00	111.28
		1.32	111.23
		0.00	111.25
		0.00	111.35
		-1.76	111.18
-3.15	111.15		
-3.90	111.14		
-3.00	111.28		
-4.85	111.08		
-4.50	111.20		
-4.85	111.08		
-5.45	110.73		
-6.19	110.43		
-6.90	110.72		
-8.17	110.94		
-8.85	110.92		
TÁVOLSÁG			
TEREP			

Sóstó dűlőút burkolat építés
1+150,00

M=1:100

Alapszint: 109,00 mBf.

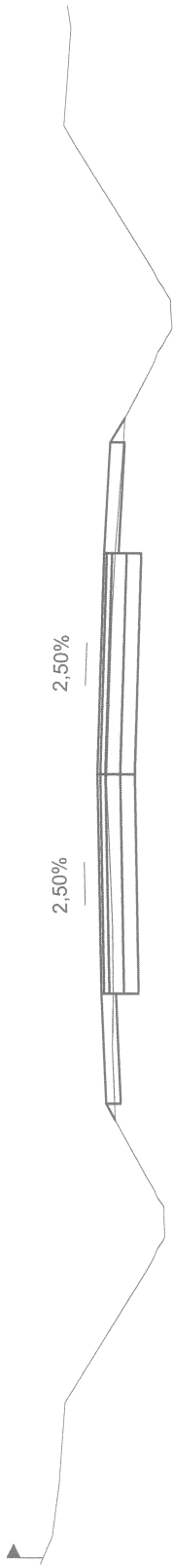


PÁLYA	TÁVOLSÁG	TEREP	TÁVOLSÁG
		111,39	-9,54
		111,08	-8,82
		111,11	-7,94
		111,13	-7,32
		110,56	-6,37
		110,62	-5,70
		111,17	-4,79
		111,26	-4,50
		111,21	-4,12
		111,23	-3,09
		111,27	-1,84
		111,29	0,00
		111,41	0,00
		111,22	1,72
		111,19	3,01
		111,34	3,00
		111,14	4,05
		111,11	4,75
		111,26	4,50
		111,11	4,75
		110,75	5,37
		110,48	6,03
		110,82	6,80
		111,13	7,36
		111,23	8,03
		111,25	8,59

Sósó dűlőút burkolat építés
1+200,00

M=1:100

Alapszint: 109,00 mBf.

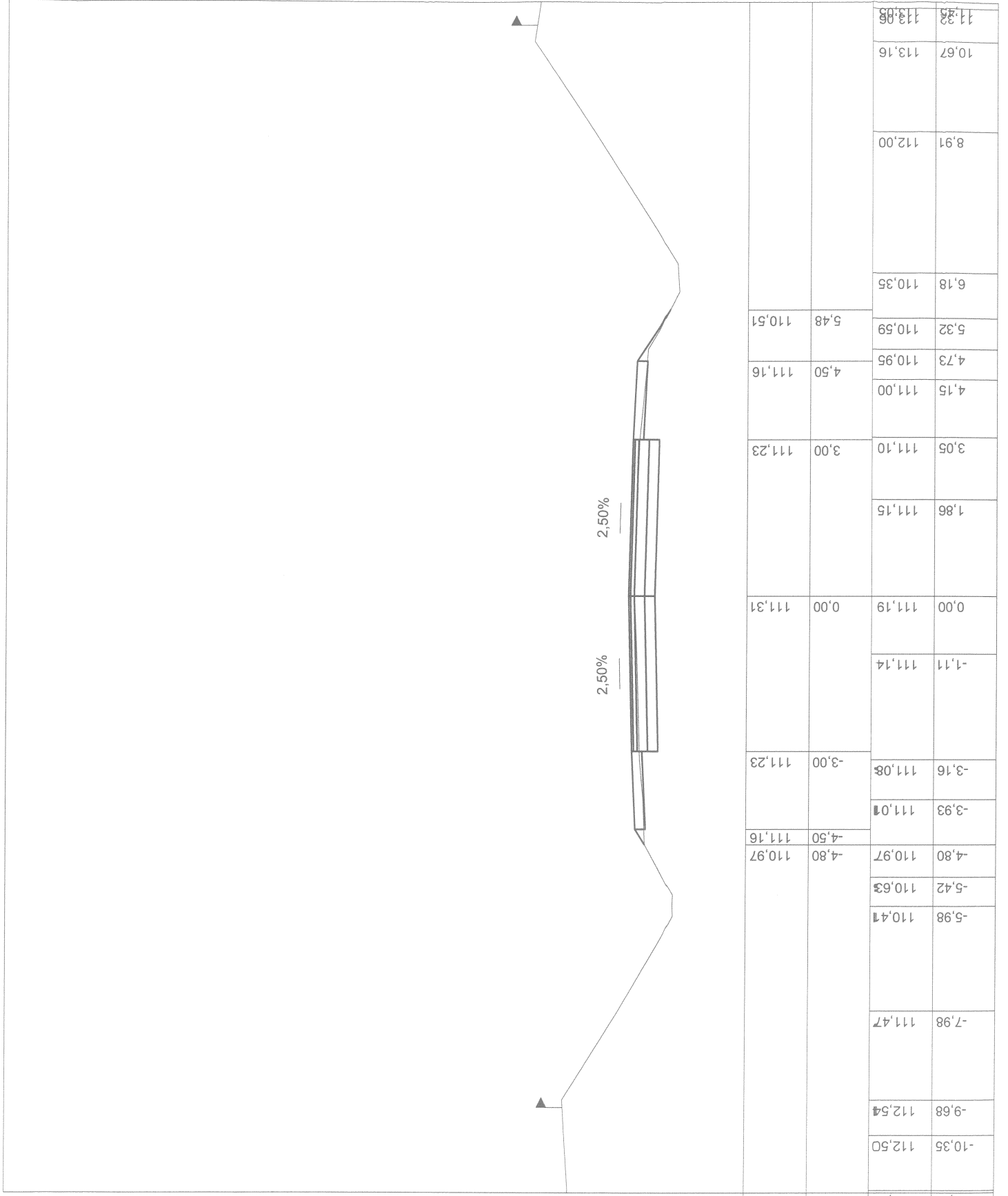


PÁLYA	TÁVOLSÁG	TEREP	TÁVOLSÁG
		10,74	112,18
		-10,36	112,02
		-9,63	111,93
		-8,56	111,86
		-6,76	110,75
		-6,07	110,51
		-5,51	110,77
		-4,73	111,20
		-4,50	111,33
		-3,75	111,24
		-3,05	111,24
		-2,11	111,25
		0,00	111,35
		2,13	111,29
		3,03	111,25
		4,31	111,16
		4,50	111,33
		4,82	111,13
		5,73	110,65
		6,33	110,50
		8,51	111,81
		10,15	111,89
		10,47	111,94

Sóstó díőlőút burkolat építés
1+300,00

M=1:100

Alapszint: 109,00 mBf.

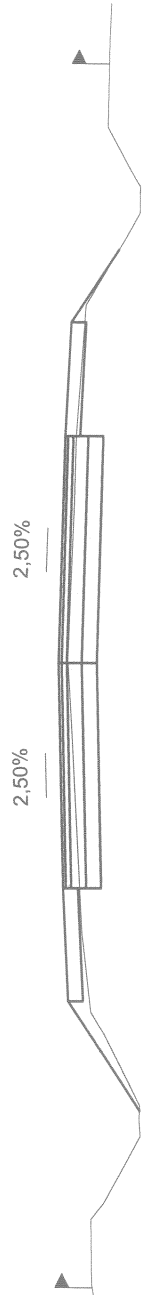


PÁLYA	TÁVOLSÁG	TEREP	TÁVOLSÁG
		11,45	112,45
		-10,35	112,50
		-9,68	112,54
		-7,98	111,47
		-5,98	110,41
		-5,42	110,63
		-4,80	110,97
		-4,80	110,97
		-4,50	111,16
		-3,93	111,01
		-3,16	111,08
		-1,11	111,14
		0,00	111,19
		1,86	111,15
		3,05	111,10
		3,05	111,10
		4,15	111,00
		4,73	110,95
		5,32	110,59
		5,48	110,51
		6,18	110,35
		8,91	112,00
		10,67	113,16
		11,32	113,05

Sóstó díülőút burkolat építés
1+400,00

M=1:100

Alapszint: 108,00 mBf.

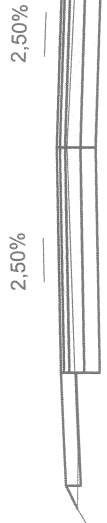


PÁLYA	-11,45	110,35
TÁVOLSÁG	-8,87	110,41
TÁVOLSÁG	-8,23	110,51
TÁVOLSÁG	-7,17	110,36
TÁVOLSÁG	-5,88	109,88
TÁVOLSÁG	-5,95	109,88
TÁVOLSÁG	-4,65	110,54
TÁVOLSÁG	-3,61	110,67
TÁVOLSÁG	-3,03	110,70
TÁVOLSÁG	-3,00	110,92
TÁVOLSÁG	0,00	111,00
TÁVOLSÁG	-0,88	110,82
TÁVOLSÁG	0,00	110,87
TÁVOLSÁG	2,12	110,80
TÁVOLSÁG	3,02	110,77
TÁVOLSÁG	3,00	110,92
TÁVOLSÁG	4,19	110,69
TÁVOLSÁG	4,72	110,65
TÁVOLSÁG	4,50	110,85
TÁVOLSÁG	5,61	110,12
TÁVOLSÁG	5,45	110,21
TÁVOLSÁG	6,19	109,93
TÁVOLSÁG	7,08	110,37
TÁVOLSÁG	8,24	110,35
TÁVOLSÁG	8,73	110,33

Sósó dűlőút burkolat építés
1+450,00

M=1:100

Alapszint: 108,00 mBf.



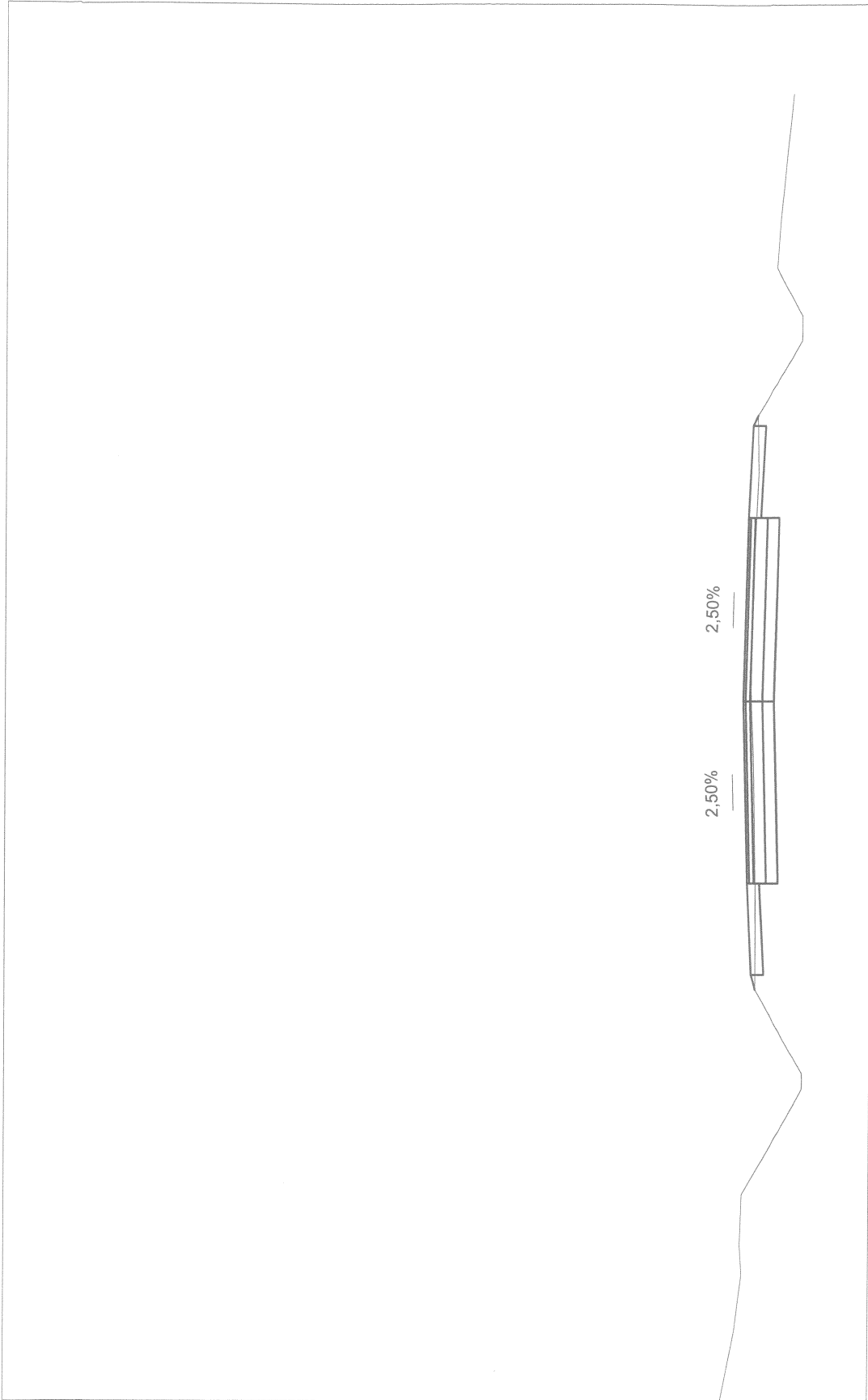
PÁLYA	TÁVOLSÁG	TEREP	TÁVOLSÁG
110,59	-11,45	-10,94	110,53
	-8,05	110,60	
	-7,50	110,63	
	-6,86	110,20	
	-6,02	109,95	
	-5,51	110,25	
	-4,81	110,68	-4,81
	-4,50	110,84	-4,50
	-3,21	110,72	-3,00
	-1,88	110,78	0,00
	0,00	110,85	110,99
2,31	110,76		
3,06	110,73	3,00	
4,53	110,62	4,50	
5,65	110,05	5,81	
6,15	109,98	109,96	
6,99	110,43		
11,45	109,93		

Sóstó díőlőút burkolat építés
1+500,00

M=1:100

Alapszint: 109,00 mBf.

2,50% 2,50%

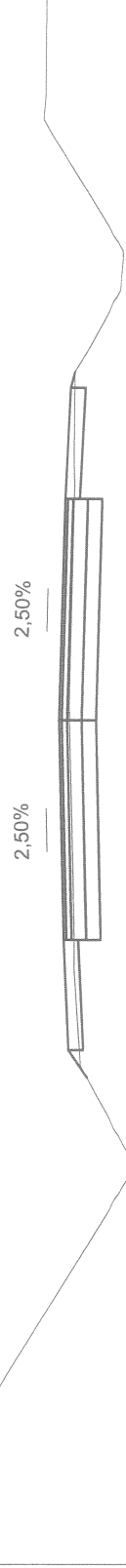


PÁLYA	TÁVOLSÁG	TEREP	TÁVOLSÁG
		-11,45	111,44
		-10,30	111,21
		-8,92	111,13
		-8,09	111,10
		-6,83	110,37
		-6,22	110,12
		-5,65	110,39
		-4,75	110,90
		-4,50	110,97
		-3,78	110,90
		-3,11	110,90
		-0,94	110,95
		0,00	110,99
		111,12	
	2,13	110,95	
	3,25	110,90	
	3,00	111,04	
	4,66	110,89	
	4,50	110,97	
	4,66	110,89	
	5,47	110,40	
	6,03	110,16	
	6,82	110,45	
	7,93	110,52	
	9,95	110,32	

Sóstó dűlőút burkolat építés
1+550,00

M=1:100

Alapszint: 109,00 mBf.

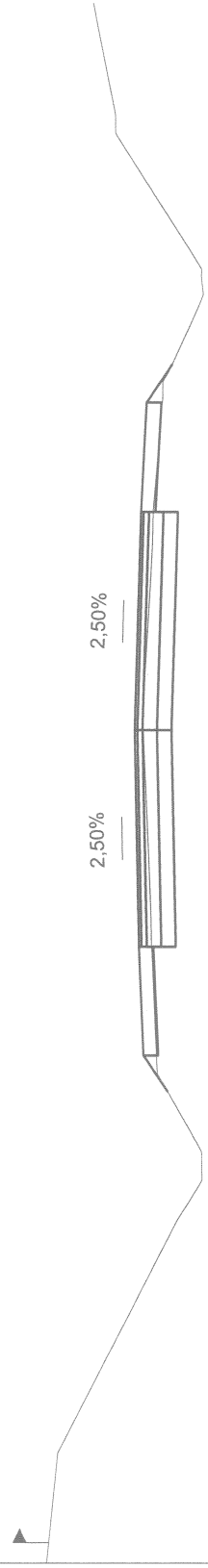


PÁLYA	TÁVOLSÁG	TEREP	TÁVOLSÁG
		-11,05	112,27
		-9,40	112,30
		-8,90	112,01
		-5,89	110,36
		-4,72	111,03
		-4,88	110,94
		-4,50	111,19
		-3,01	111,12
		-3,00	111,26
		-2,18	111,13
		0,00	111,20
		0,00	111,34
		2,42	111,15
		3,17	111,14
		4,71	111,13
		4,50	111,19
		4,71	111,13
		5,81	110,49
		6,35	110,46
		7,93	111,46
		8,46	111,54
		9,77	111,53

Sóstó dűlőút burkolat építés
1+600,00

M=1:100

Alapszint: 109,00 mBf.

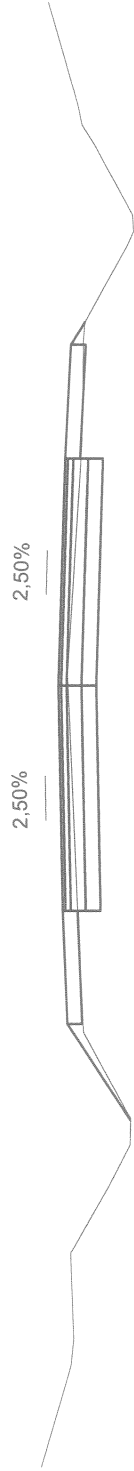


PÁLYA	TÁVOLSÁG	TEREP	TÁVOLSÁG
		-11,45	112,72
		-9,95	112,58
		-6,78	110,96
		-6,22	110,60
		-5,66	110,71
		-4,75	111,24
		-4,50	111,43
		-3,27	111,31
		-2,50	111,34
		0,00	111,46
		2,58	111,34
		4,56	111,21
		5,97	110,64
		7,91	111,69
		8,46	111,88
		10,03	112,18
	5,02	111,08	
	4,50	111,43	
	3,00	111,50	
	-3,00	111,50	
	-4,99	111,10	
	-4,50	111,43	
	-5,02	111,08	

Sósó dűlőút burkolat építés
1+650,00

M=1:100

Alapszint: 109,00 mBf.

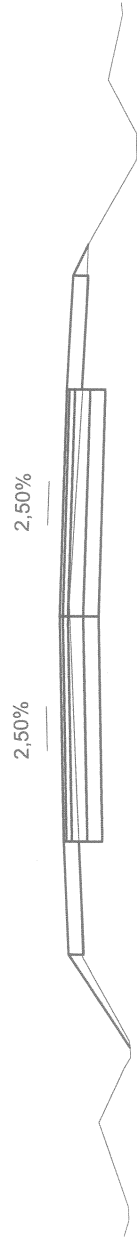


PÁLYA	TÁVOLSÁG	TEREP	TÁVOLSÁG
		9,03	111,99
		7,67	111,59
		7,13	111,36
		5,81	110,92
		4,53	111,50
		4,50	111,66
		4,78	111,48
	3,00	2,85	111,53
	111,74		
	0,00	0,00	111,68
		0,00	111,81
		-2,51	111,56
	-3,00	-3,27	111,52
	111,74		
		-4,61	111,45
	-4,50		111,66
		-5,59	110,91
	-5,78		110,81
		-6,10	110,81
		-6,68	111,11
		-7,53	111,60
		-8,66	111,55
		-10,35	111,98

Sósó dűlőút burkolat építés
 1+700,00

M=1:100

Alapszint: 109,00 mBf.

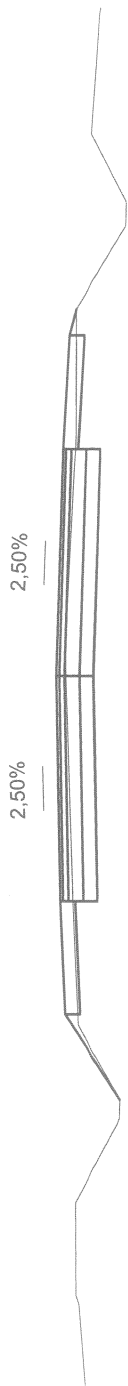


PÁLYA	TÁVOLSÁG	TEREP	TÁVOLSÁG
		8,22 111,05	
		-7,84 110,99	
		-6,72 111,39	
		-5,65 111,00	
		-5,73 110,99	
		-4,53 111,63	
		-4,50 111,81	
		-3,09 111,68	
		-2,49 111,71	
		0,00 111,83	
		0,00 111,96	
		2,67 111,69	
		3,40 111,66	
		4,50 111,81	
		4,91 111,61	
		6,02 110,99	
		6,55 111,08	
		7,09 111,36	
		8,12 111,28	

Sóstó dűlőút burkolat építés
1+750,00

M=1:100

Alapszint: 110,00 mBf.

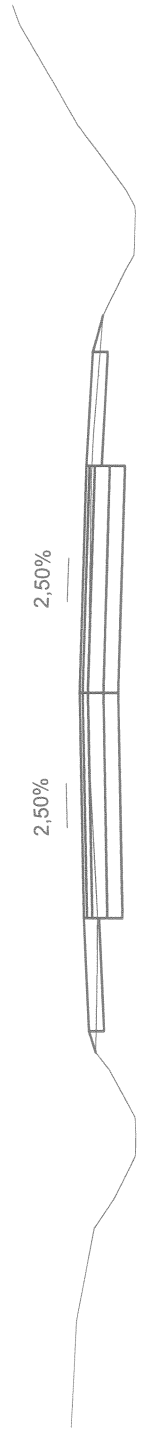


PÁLYA	TÁVOLSÁG	TEREP	TÁVOLSÁG
		8,84	111,65
		7,15	111,67
		5,84	111,26
		4,84	111,87
		4,50	111,96
		4,84	111,87
	3,00	2,76	111,88
	3,00	0,00	112,03
	0,00	0,00	112,11
	-3,00	-2,80	112,03
	-3,00	-4,64	111,78
	-4,50	-5,63	111,20
	-4,50	-6,99	111,80
	-5,63	-8,22	111,79
	-5,63	-9,40	111,65

Sóstó dűlőút burkolat építés
1+900,00

M=1:100

Alapszint: 110,00 mBf.



PÁLYA	TÁVOLSÁG	TEREP	TÁVOLSÁG
		9,73	112,48
		-8,34	112,42
		-6,72	111,93
		-5,65	111,65
		-4,79	112,19
		-4,50	112,28
		-3,57	112,18
		-2,92	112,18
		-0,67	112,31
		0,00	112,32
		2,80	112,29
		3,00	112,35
		3,48	112,26
		4,50	112,28
		4,98	112,15
		5,58	111,85
		6,34	111,72
		7,49	112,49
		8,83	113,27
		9,09	113,37

Megjegyzés:

A közmű vezetékek nyomvonalai az üzemeltetők adatszolgáltatása alapján lett ábrázolva.

A közműnyilvántartás hiányossága és pontatlansága miatt a közművezetékek nyomvonala több helyen bizonytalan, tájékoztató jellegű.

A meglévő közmű vezetékek nyomvonalát kutatóárkokkal és műszeres vezetékkutatással javasoljuk pontosítani a kivitelezés során.

A tervdokumentáció szerzői jog védelem alatt áll. A szerzői jog az EPLY Kft.-t illeti meg!

A tervdokumentáció nyilvánosságra hozatala, másolása, átdolgozása, más célra történő hasznosítása és továbbtervezése a tervező hozzájárulása nélkül nem lehetséges!

Megbízó / Beruházó:		 JÁSZFÉNYSZARU VÁROS ÖNKORMÁNYZATA Jászfényszaru, Szabadság tér 1.		
Tervező:		 EPLY KFT		Dátum:
		5000 Szolnok, Újszászi út 091/13 hrsz (Gima Szolnok Ipari Park / Vállalkozó Ház 2) Tel.: +36-56/230-930; e-mail: info@eply.hu		2017. 06 hó
Felelős tervező:	Aláírás:	Ügyvezető:	Aláírás:	Méretarány:
Kácsor András KÉ-K/16-0082		Bencsik Péter		M 1:100
Tervfajta:	KIVITELI TERV			Tervszám:
Tárgy:	JÁSZFÉNYSZARU, SÓSTÓ DŰLŐÚT BURKOLAT ÉPÍTÉS			EP-11-4/2016
Rajz megnevezés:	KERESZTSZELVÉNY			Rajzszám:
				U-06.2
Ezen terv az EPLY KFT. szellemi tulajdona, amelyet szerzői jog véd!				


Sóstó díőlút burkolat építés
0+050,00

M=1:100

Alapszint: 108,00 mBf.

2,50%

2,50%

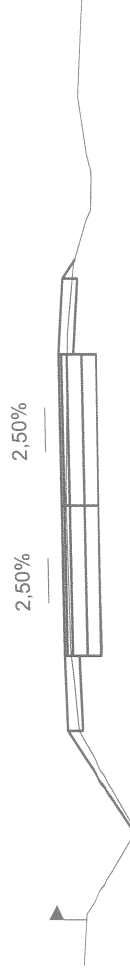


PÁLYA	-11,45	109,78
TÁVOLSÁG	-5,65	109,76
TEREP	-5,02	109,67
	-4,06	109,28
	-3,12	109,87
	-2,06	110,03
	0,00	110,08
	1,43	110,09
	2,34	110,11
	2,97	110,05
	3,82	109,77
	4,40	109,66
	5,44	110,00
	6,53	109,96
	8,66	109,91
	3,20	110,16
	3,20	110,03
	2,00	110,21

Sóstó dűlőút burkolat építés
 0+100,00

M=1:100

Alapszint: 108,00 mBf.

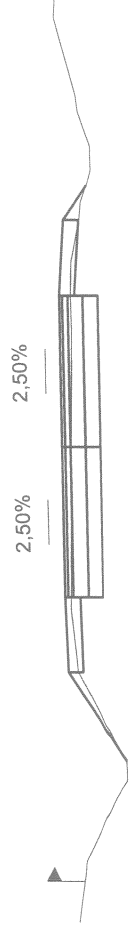


PÁLYA	TÁVOLSÁG	TEREP	TÁVOLSÁG
		6,12 109,76	
		-5,25 109,61	
		-4,02 109,26	
		-3,00 109,85	
		-1,96 109,96	
		0,00 110,03	
		1,75 110,03	
	2,00	2,40 110,02	
	3,00	3,19 109,95	
	3,25 110,10	3,75 109,79	
		4,33 109,72	
		5,40 109,90	
		6,45 109,85	
		6,74 109,84	

Sóstó dűlőút burkolat építés
0+150,00

M=1:100

Alapszint: 108,00 mBf.



PÁLYA	TÁVOLSÁG	TEREP	TÁVOLSÁG
		109,92	-6,32
		109,84	-5,51
		109,29	-4,44
		109,46	-3,90
		110,09	-2,77
		110,06	-2,16
		110,07	0,00
		110,19	0,00
	2,00	110,07	1,53
		110,09	2,44
		109,98	3,01
	3,00	110,19	3,01
		109,83	3,65
		110,00	4,42
		110,32	5,66
		110,31	5,95
	3,45	109,89	3,45

